

OPEN STREETS NASHVILLE

COMMUNITY GUIDE & TOOLKIT



OCTUBRE 2025

Bienvenidos

Esta es una publicación de Walk Bike Nashville y el Departamento de Transporte e Infraestructura Multimodal de Nashville, escrita por:

CALAH GIPSON

COORDINADOR DE OPEN STREETS, WALK BIKE NASHVILLE

MEREDITH MONTGOMERY

DIRECTOR EJECUTIVO, WALK BIKE NASHVILLE

KOBY LANGNER

ESPECIALISTA EN PARTICIPACIÓN COMUNITARIA,
DEPARTAMENTO DE TRANSPORTE E INFRAESTRUCTURA
MULTIMODAL DE NASHVILLE

DISEÑO GRÁFICO POR **HALUPKA STUDIO**

OCTUBRE 2025



NDOT



Índice

Introducción

¿QUÉ SON LAS OPEN STREETS?	3
HISTORIA DE LAS OPEN STREETS EN NASHVILLE	4
TIPOS DE OPEN STREETS	5
CÓMO PUEDEN SER LAS OPEN STREETS	6
ESTUDIO DE CASO: ESTUDIANTES UNIVERSITARIOS EN SU VECINDARIO	7

Coordinación de Open Streets

FORME SU EQUIPO	8
ESTABLEZCA LOS FUNDAMENTOS	9
ACTIVE SU OPEN STREET	10
DIMENSIONES DE LA DIVERSIDAD	11

Permisos

OPEN STREET DEL VECINDARIO	12
ESTUDIO DE CASO: LOS VECINOS DE GLENCLIFF RECUPERAN LA SEGURIDAD	14
FESTIVAL DE OPEN STREETS	16
CALLE LENTA	18

Divulgación y promoción

HABLEN DE SU OPEN STREET	22
PRIORIZAR LA NOTIFICACIÓN	23
ABORDAR INQUIETUDES	24
COMENTARIOS POSTERIORES AL EVENTO	25

Estudio de Caso: Open Streets en Antioch Pike

26


Conclusión

32

Anexo: Lectura Adicional

34

Introducción



- › ¿Qué son las Open Streets?
- › Historia de Open Streets en Nashville:
Todas las calles solían parecer "Open Streets".
- › Tipos de Open Streets



¿Qué son las Open Streets?

Las Open Streets, o Calles Abiertas, son eventos organizados con y para la comunidad que temporalmente ponen espacios en las calles a disposición de las personas mediante la restricción del paso de automóviles y otros vehículos motorizados. Están diseñados para estimular la imaginación y recordarnos que nuestras calles pueden tener una multitud de usos.



Como nuestra forma más grande de espacio público, las calles deberían reverberar con el latido de la ciudad. Cuando son seguras, vibrantes, accesibles e inclusivas, pueden conectar a vecinos y comunidades, impulsar una economía saludable y fomentar la independencia de personas de todas las edades y habilidades.

Las Open Streets son más que festivales callejeros o fiestas de barrio; son una oportunidad para reclamar el espacio público como propio. Cuando una calle se cierra temporalmente a los automóviles, se anima a las personas a reconectarse con su comunidad, recorrer su ciudad, mantenerse activos, apoyar a los negocios locales y divertirse. Los adultos disminuyen la velocidad para disfrutar de conexiones sociales improvisadas con amigos y vecinos, mientras que los niños sienten una sensación de libertad al recorrer espacios recién libres de automóviles. Instalar sillas de jardín y mesas de picnic, dibujar y crear arte, salir a caminar o enseñar a los niños a andar en bicicleta son actividades que se reciben con gusto y se fomentan.

Además, las Open Streets son una forma simple y económica de crear infraestructura multimodal segura; sin automóviles, toda una calle puede convertirse en un bulevar para caminar y andar en bicicleta. Las posibilidades son infinitas.

Nosotros en Walk Bike Nashville y el Departamento de Transporte e Infraestructura Multimodal de Nashville (NDOT) estamos trabajando para crear un Nashville más transitable, ciclable y habitable. A través de las Open Streets, nuestro objetivo es promover el transporte multimodal (transporte que consiste en más que solo conducir un automóvil) y una infraestructura segura e inclusiva que nos permita movernos por esta ciudad de una manera que sea adecuada para cada uno de nosotros. También queremos calles que unan a la gente, porque cuando las personas se reúnen en un espacio compartido, crece la confianza mutua y un sentido de conexión.

Este kit de herramientas está diseñado para ayudarle a organizar su propia Open Street, con consejos, trucos y perspectivas sobre cómo reunir a los vecinos y fomentar una calle para las personas, no solo para los automóviles.

Todas las calles solían parecer “Open Streets”.

No eran solo vías de transporte, eran lugares donde los vendedores vendían productos, los niños jugaban libremente, los vecinos socializaban y más.

Una vez que los automóviles comenzaron a ganar popularidad en la década de 1920, los accidentes fatales y graves se volvieron más comunes, y las regulaciones de tráfico forzaron a los usuarios no motorizados fuera de las calles.

El concepto de Open Streets, tal como se conoce en Nashville hoy, se origina en Bogotá, Colombia y la Ciclovía, donde 75 millas de calles de la ciudad se convierten en espacios libres de automóviles cada domingo. Desde su inicio, muchas ciudades en todo el país y el mundo han adoptado y adaptado la tradición al tejido de su vida cívica, como Atlanta, Pittsburgh, Tucson y otras más.

Las Open Streets en Nashville comenzaron en 2015 en colaboración con Walk Bike Nashville y la ciudad de Nashville. A partir de 2024, Walk Bike Nashville ha organizado 11 Open Streets, más recientemente en asociación con NDOT. Con la ayuda de esta guía, esperamos ver que las comunidades organicen muchas más en toda la ciudad.



Tipos de Open Streets

Con el apoyo de NDOT y Walk Bike Nashville, hay tres tipos de Open Streets disponibles para que la comunidad de Nashville las utilice.

TIPO	DESCRIPCIÓN	PERMISO	NOTAS
1. Open Street del Vecindario	Una Open Street del Vecindario es un cierre total de la calle por un día en una calle del vecindario. No se permiten vehículos.	NDOT Block Party Permit (Permiso de Fiesta de Calle de NDOT)	Las Open Streets del Vecindario se pueden organizar en calles residenciales locales en su vecindario
2. Festival de Open Streets	Un Festival de Open Streets es un cierre total de la calle por un día en una calle colectora o bulevar arterial. No se permiten vehículos.	Mayor's Office / Metro Special Events Permit (Oficina del Alcalde / Permiso de Eventos Especiales del Área Metro)	Los Festivales de Open Streets son similares a los que Walk Bike Nashville ha organizado en la ciudad, organizados en una carretera principal para que toda la comunidad participe
3. Calle Lenta	Una Calle Lenta es un cierre parcial de la calle a largo plazo en una calle del vecindario. Se permite el tráfico local, vehículos de entrega, vehículos de emergencia y autobuses escolares con un límite de velocidad de 15 mph.	NDOT Tactical Urbanism Application* (Solicitud de Urbanismo Táctico del NDOT*)	¿Quiere que su Open Street dure más de un día? Las Calles Lentas extienden el concepto de Open Streets al dar prioridad permanente a las personas que caminan, andan en bicicleta y juegan, por encima de los automóviles



Dato curioso: Las Calles de Juego han estado en el Código de Ordenanzas de Nashville desde la década de 1990.

Cómo pueden lucir las Open Streets



Open Street del Vecindario

Las Open Streets del Vecindario priorizan el juego, la construcción de comunidad y la seguridad para todas las edades en una carretera local. Estas se pueden organizar cerca de hogares, escuelas e incluso parques.



Festival de Open Streets

Los Festivales de Open Streets priorizan a los vecinos, negocios y más a lo largo de una carretera principal dentro de una comunidad.



Calle Lenta

Las Calles Lentas son una estrategia duradera para fomentar el juego en las calles, velocidades seguras y otros beneficios en la comunidad.



Credit: Metro Philade



Credit: San Francisco Bicycle Coalition



Estudio de caso: Open Street del Vecindario

Estudiantes Universitarios en Su Vecindario

Las Open Streets del Vecindario son bastante simples de organizar. Izi Witt, pasante de la campaña Calles para la Personas de Walk Bike Nashville, organizó recientemente una Open Street del Vecindario y compartió algunos consejos de su experiencia.



"No puedo enfatizar lo simple que fue hacerlo como principiante, aunque no conocía a nadie en el vecindario y no tenía fondos para respaldarlo. ¡Sean creativos con ello y disfruten de las Open Streets!"

— IZI WITT, PASANTE DE LA CAMPAÑA CALLES PARA LAS PERSONAS DE WALK BIKE NASHVILLE

Consejos de un estudiante universitario que organizó una Open Street:

- ✓ **Encuentren apoyo en su vecindario:** alguien que apoye el concepto y pueda ayudar a difundir la palabra y abogar por que el evento ocurra. Mientras tengan apoyo, debería ser un proceso fácil.
- ✓ **Verifiquen las fechas de eventos conflictivos** que podrían afectar la asistencia o el cierre de la calle, especialmente si su ubicación está en una comunidad más concurrida o cerca de escuelas.
- ✓ **Reunir las firmas puede tomar algún tiempo.** Nos tomó un par de rondas obtener todas las firmas porque las personas están en casa en diferentes momentos, pueden no responder la puerta, etc.
- ✓ **Comiencen el proceso de permisos antes de recoger firmas.** Es recomendable comenzar un mes antes de la fecha planeada. Comencé el proceso de permisos dos semanas antes del evento y ya tenía volantes para distribuir cuando recogí las firmas.
- ✓ **La parte más difícil es transmitir su mensaje** y obtener apoyo (dependiendo de dónde vivan). Céntrenlo en una actividad: algo que se pueda promover; yo tenía un músico y chocolate.
- ✓ **Completen su proceso de permiso al menos una semana antes del evento** para tener tiempo de compartir volantes y resolver cualquier problema.
- ✓ **Hagan planes para proporcionar sus propios letreros y barreras** para el cierre de la calle, ya sea a través del Programa de Intercambio de Letreros de Open Streets del NDOT o mediante una empresa de control de tráfico.

Open Street del
Vecindario

Coordinación de Open Streets



- Forme su equipo
- Establezca los fundamentos
- Active su Open Street
- Dimensiones de la diversidad



Forme su equipo

Considere formar un grupo de partes interesadas comprometidas para liderar la planificación.

Este Comité Directivo puede estar compuesto por vecinos de todas las edades, experiencias y antecedentes que estén comprometidos a ayudar a organizar la Open Street. Como grupo, se finalizan y delegan decisiones como qué actividades se ofrecerán y qué día ocurrirá, así como tareas como completar las necesidades de permisos e invitar a socios y proveedores.

Para una Open Street del Vecindario, su Comité Directivo puede ser solo usted y un vecino, pero siempre es beneficioso contar con el apoyo de otros.

Considere a quién incluir en estas conversaciones:

- ✓ Vecinos activos en la comunidad
- ✓ Maestros y educadores
- ✓ Artistas, músicos y dueños de negocios
- ✓ Padres y cuidadores
- ✓ Vecinos de mucho tiempo con historia en la zona
- ✓ Personas que caminan o andan en bicicleta con frecuencia
- ✓ Líderes de instituciones religiosas locales

Es importante tener una variedad de perspectivas y apoyo para que las Open Streets sean exitosas. Construya un grupo que refleje con precisión la composición de su vecindario asegurándose de que se incluyan vecinos de diferentes antecedentes étnicos y raciales, géneros, edades y habilidades. Esta es una oportunidad para conocer nuevos vecinos, construir nuevas relaciones y formar una comunidad más unida.

También pueden comunicarse con su [miembro del consejo](#), miembro(s) de la junta escolar local u otros funcionarios electos para informarles sobre sus planes e invitarlos a participar. No todos pueden querer o poder comprometerse a ser parte del Comité Directivo, pero asegúrese de que haya oportunidades para que todos los vecinos sean escuchados, informados y contribuyan como puedan. Todos merecen sentirse escuchados e incluidos.

Medidas de acción: Comité Directivo

- ✓ Encuentre algunos actores clave de la comunidad que serán responsables de mantenerse involucrados en el proceso de planificación y que estén interesados en hacer que el evento sea un éxito para su vecindario.
- ✓ Determine el horario de reuniones, los temas de la agenda y las tareas a delegar.




Consejo: Compile una lista de partes interesadas

- ✓ **Elabore una lista** de vecinos, negocios, instituciones religiosas, funcionarios electos y otros interesados en su zona.
- ✓ **¿Quién puede ayudar con la planificación?** Considere invitarlos a unirse al Comité Directivo.
- ✓ **¿Quién necesita ser notificado sobre el evento y el cierre?** Haga un plan para informarles e involucrarlos.
- ✓ **¿Quién podría proporcionar apoyo financiero o en especie, u ofrecer programación a lo largo de la ruta?** Invítelos a participar y solicite contribuciones.

Establezca los fundamentos

Determinar estas logísticas esenciales ayudará a guiar los detalles de su planificación, toma de decisiones y proceso para fomentar la participación comunitaria para lograr una Open Street exitosa.



Inicie su planificación estableciendo algunos elementos básicos:

- ✓ **Dónde:** ¿En qué tramo de carretera estará la Open Street?
- ✓ **Cuándo:** ¿Qué día y a qué hora?
- ✓ **Presupuesto:** ¿Cuánto costará? Considere las tarifas de permisos, necesidades logísticas y cualquier gasto adicional asociado con la programación. (Consulte la sección de Permisos para estimaciones de costos y posibles recursos a utilizar.)
- ✓ **Motivación:** ¿Qué le motiva a organizar una Open Street en su vecindario? Algunas razones pueden ser reunir a las personas, resaltar la historia de su comunidad o llamar la atención sobre un problema local importante.
- ✓ **Programación:** ¿Qué tipo de actividades organizará? Considere arte y música local, juegos y actividades para niños y familias, y coordinar con escuelas, bibliotecas y organizaciones para involucrar al vecindario.
- ✓ **Éxito:** ¿Qué aspecto tiene el éxito para usted? En Open Streets anteriores, los niños aprendieron a andar en bicicleta, los vecinos se involucraron más en su comunidad y los organizadores obtuvieron apoyo para un tema de incidencia.

Active su Open Street

Una vez que haya establecido los fundamentos, el Comité Directivo puede decidir cómo quiere activar la calle.

Esto no requiere un presupuesto importante: actividades atractivas pueden ser organizadas por vecinos talentosos, negocios y organizaciones locales que tengan algo que ofrecer, juegos improvisados y muchas cosas más. Tampoco tienen que ofrecer ninguna programación especial... ¡La calle en sí, un lienzo en blanco para actividades de diversión, es el evento principal!

Las posibilidades son infinitas cuando se cierra una calle a los automóviles y se abre a las personas. ¡Consulte nuestra lista en la página siguiente!





Active su Open Street

Las posibilidades son infinitas cuando se cierra una calle a los automóviles y se abre a las personas. He aquí algunas actividades organizadas en las pasadas Open Streets de Walk Bike Nashville*:

- ✓ Las pequeñas empresas se instalan e incluso lanzan sus negocios, presentando velas vertidas a mano, dulces y más
- ✓ Los músicos locales, bandas y artistas de todos los niveles de experiencia actúan para los asistentes
- ✓ Las organizaciones de defensa locales educan a la comunidad sobre los problemas importantes para la ciudad y ofrecen formas de involucrarse más
- ✓ Una iglesia cercana realiza sus servicios dominicales al aire libre y luego se une a otras festividades a lo largo del día
- ✓ La Biblioteca Pública de Nashville y Studio NPL han ofrecido horas de cuentos divertidas e interactivas, una pequeña biblioteca de préstamos, su biblioteca de semillas, artes y manualidades, y más
- ✓ Camiones de comida locales han proporcionado sus especialidades
- ✓ Parques temporales se instalan para disfrutar del buen día y pasar tiempo en la calle
- ✓ Rodeos de bicicletas para enseñar a los niños a andar en bicicleta
- ✓ Fabricación de encantos de arcilla, decoración de bolsas, juegos de improvisación y otros talleres creativos de arte
- ✓ Los artistas locales venden sus piezas que van desde grandes lienzos e impresiones, hasta objetos hechos a mano y cerámica, hasta joyería y accesorios
- ✓ Las organizaciones de adopción de mascotas y rescate de animales comparten sobre sus servicios e incluso presentan algunas mascotas a los vecinos
- ✓ Pequeña venta de libros usados de la colección personal de un vecino
- ✓ Los gimnasios locales traen colchonetas y equipo para ofrecer demostraciones a la comunidad
- ✓ Lienzo comunitario en el que cualquiera podría pintar y contribuir
- ✓ Instalación de proyectos de Urbanismo Táctico y murales en el suelo
- ✓ Castillo inflable para que los niños del vecindario jueguen

**Dependiendo del tipo de Open Street que organice y del permiso que presente, ciertas actividades pueden no estar permitidas directamente en la calle si se espera que obstruyan el derecho de paso. Consulte la sección de Permisos para leer más.*

Dimensiones de la diversidad

Ahora que está organizando este evento, tenga en cuenta los diferentes antecedentes y experiencias vividas de sus vecinos.

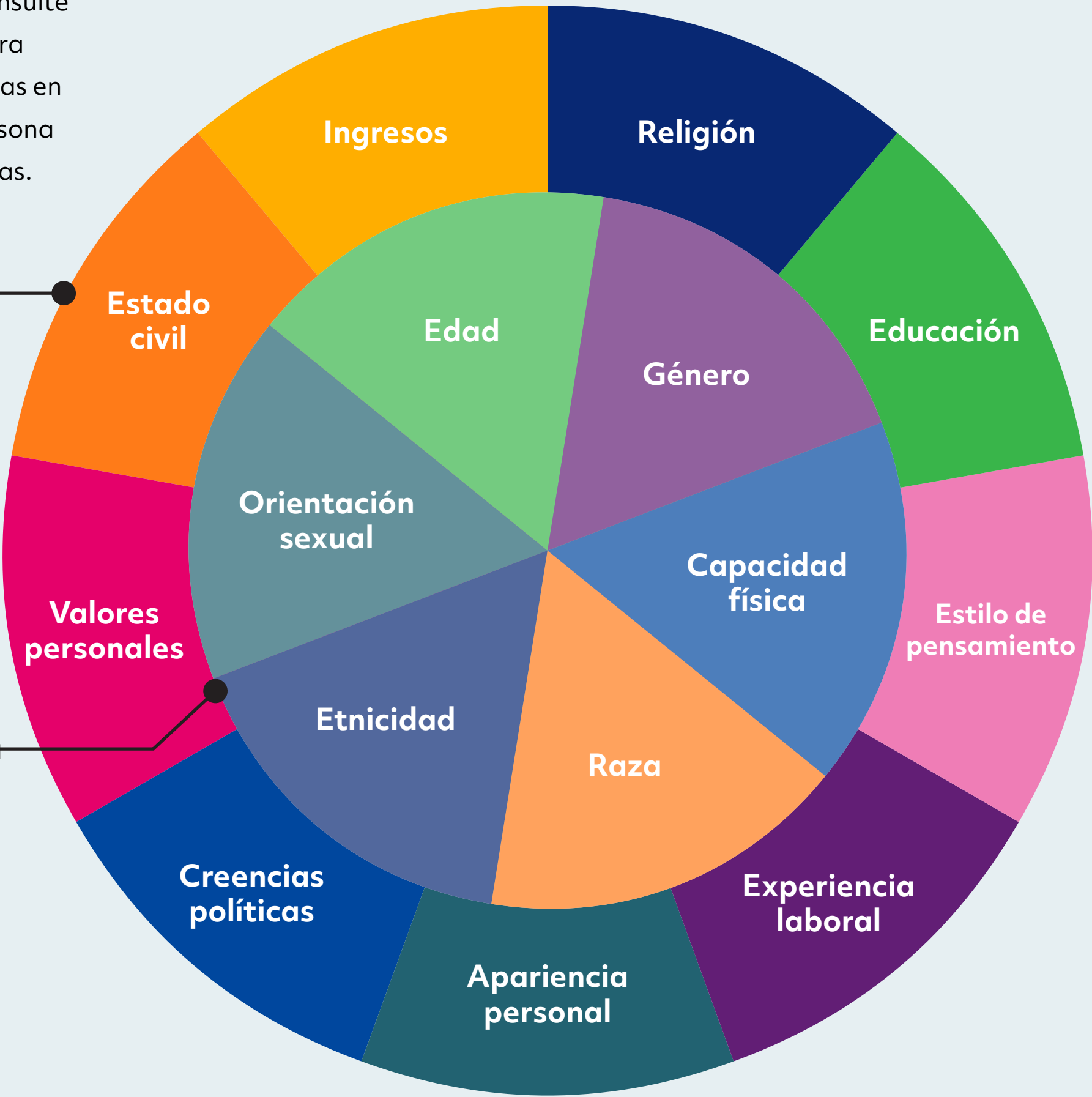
Cada persona tiene intersecciones de diversidad que la moldean, y estar atento a la herencia, cultura y composición de su comunidad puede hacer que su Open Street sea más memorable y acogedora para un rango más amplio de personas.

Rueda de la diversidad

Si tiene curiosidad sobre las otras intersecciones de diversidad que podría tener su vecindario, consulte una “Rueda de Diversidad” para considerar las diferentes formas en que la perspectiva de una persona puede moldear sus experiencias.

Esfera exterior
Sobre la cual tenemos cierto control y que puede o no cambiar con el tiempo

Esfera interior incrustada
Sobre la cual no tenemos control ya que nacemos con estos aspectos de diversidad



(Crédito: Antología de la Universidad de Sídney [Rueda de la Diversidad](#))

Dimensiones de la diversidad

Inclusividad racial y étnica

- ✓ Sea intencional al informar e invitar a todos sus vecinos. Considere las barreras lingüísticas y traduzca volantes y folletos.
- ✓ Recursos en línea como DeepL.com y Translate.com son excelentes puntos de partida para materiales escritos, y servicios de traducción locales de Acutrans o el Centro de Idiomas de Tennessee (Tennessee Language Center) pueden proporcionar servicios en persona.
- ✓ Busque formas de hacer que su Open Street sea culturalmente relevante. ¿Cómo puede conectarse con su comunidad de maneras universales, como a través de la música o el deporte? ¿Qué actividades se pueden ofrecer en diferentes idiomas? ¿Cómo se pueden resaltar partes específicas de su comunidad en su arte, cultura o idioma?
- ✓ Hazlo acogedor para todos los vecinos y considere formas de conectarte con otros más allá de solo caras familiares. Organizaciones locales, instituciones religiosas y pequeños negocios culturales como restaurantes pueden ayudar a que la comunidad se sienta más conectada a través de costumbres compartidas, o pueden crear una atmósfera de unidad a través del aprendizaje sobre los demás.
- ✓ Considere cómo podrían lucir las “calles seguras” desde diferentes perspectivas. La seguridad puede significar muchas cosas, desde prevenir el exceso de velocidad de los automóviles, hasta la seguridad y confianza entre los miembros de la comunidad, hasta la protección contra la discriminación y factores externos. Fomente la comunidad y tome en cuenta diversas perspectivas para construir múltiples formas de entendimiento y seguridad en el vecindario.

Accesibilidad

- ✓ La accesibilidad debe ser considerada en todas las decisiones para asegurar que su Open Street esté abierta a todos y que nadie se sienta excluido.
- ✓ Considere la necesidad de rampas, fácil acceso a la calle para todos y otras formas en que las personas puedan salir independientemente de su estado de movilidad (acceso a paradas de transporte, estacionamiento accesible si es aplicable).
- ✓ Considere tener acceso a asientos, agua potable y paradas de descanso si organiza un Festival de Open Streets. Haga que la calle sea atractiva y agradable incluso si no se atraviesa toda la clausura.

Comuníquese con grupos de defensa y afinidad locales para aprender más sobre las experiencias de su comunidad e invítelos a participar en la Open Street también.



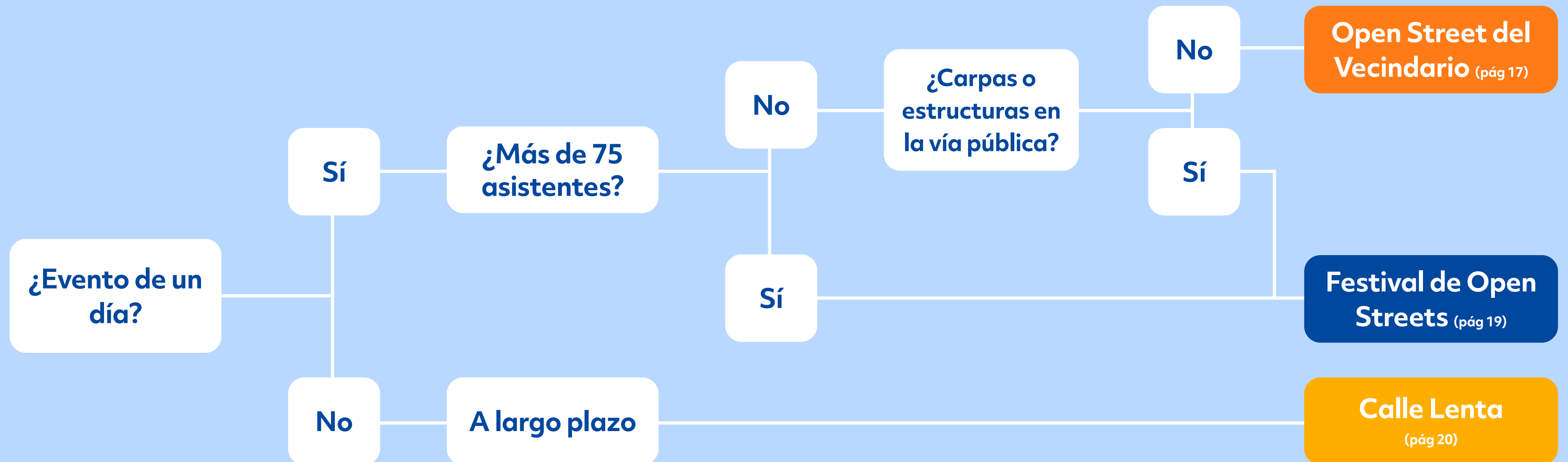
Permisos

- ▶ Permisos
- ▶ Festival de Open Streets
- ▶ Open Streets del Vecindario
- ▶ Calles Lentas



Permisos

Dado que una Open Street depende del cierre de una calle a los automóviles, se requiere un permiso. Para determinar qué permiso necesita solicitar, consulte este diagrama de flujo para ver las diferencias entre los varios tipos de permisos.



Open Street del Vecindario

Open Street del
Vecindario

Permiso requerido: Block Party Street Closure Permit

¿Quién puede solicitar?

Todos los residentes en vecindarios de Nashville; los dueños de negocios no pueden usar este permiso en nombre de su ubicación comercial.

¿Cuáles son los parámetros?

No se puede esperar a más de 75 personas en la calle al mismo tiempo; las estructuras grandes, como escenarios de actuación o castillos inflables, no pueden obstruir el derecho de paso para que se mantenga el acceso de vehículos de emergencia; se permiten actividades que se pueden mover fácil y/o rápidamente de la carretera si es necesario.

¿Cuándo debo solicitar?

Al menos 2 semanas antes de la fecha elegida para su Open Street para asegurarse de que el permiso tenga tiempo de ser aprobado y/o ajustado según sea necesario.

¿Cómo cerramos la calle?

Se requiere señalización y barricadas para el cierre de la calle para evitar que los automóviles que no sean de residentes usen la carretera como una calle de paso. Se dispone de un suministro limitado de estos materiales que se pueden solicitar a través del Programa de Intercambio de Letreros de Open Streets del NDOT. También pueden usar materiales simples como conos, carteles de jardín, artículos del hogar y vehículos personales para bloquear la carretera.

¿Cuánto cuesta el permiso?

El permiso es gratuito.

¿Cómo solicitamos?

Envíe su solicitud a través del [sitio web de ePermits del NDOT](#).

Requisitos para la aprobación:

- ✓ **Firmas de residentes** que representen al menos dos tercios de las direcciones residenciales en el cierre.
- ✓ Mientras se demuestre **la aprobación por parte de la comunidad**, estas se pueden recoger de varias maneras, incluyendo ir de puerta en puerta para recoger firmas escritas a mano, o solicitarlas digitalmente (algo tan simple como un formulario de Google que indique nombre y residencia).
- ✓ **Un plan de control de tráfico** que demuestre dónde estará el cierre de la calle y dónde se colocarán la señalización y las barricadas de cierre. El NDOT tiene un plan de control de tráfico que puede usar.

Para aprender más sobre el proceso del permiso de Fiesta de Calle, visite la página del Programa de Open Streets del NDOT. La página web de Walk Bike Nashville llamada "[Organiza una Fiesta](#)" también tiene algunos consejos y recursos sobre los pasos a seguir.

Consejo: Navegando el sitio web de ePermits del NDOT

- ✓ Ve al sitio web de ePermits
- ✓ Haz clic en "Nuevo Permiso del NDOT"
- ✓ En el cuadro desplegable "¿Qué tipo de permiso está solicitando?", seleccione "Permiso de Cierre del NDOT"
- ✓ En el cuadro desplegable "¿Cuál es el subtipo de permiso que está solicitando?", seleccione "Cierre de Calle del NDOT para Fiesta de Calle"
- ✓ El alcance del trabajo puede indicar "Open Street del Vecindario"
- ✓ Continúe con el permiso

Consejo: Designe un Capitán

Si esta es la primera vez que su vecindario organiza una Open Street, puede que desee designar un Capitán de Calle, o alguien que pueda asegurarse de que toda la señalización esté en su lugar adecuado y esté disponible para acompañar a cualquier residente local que necesite acceder a su hogar a través de la calle en automóvil.



Estudio de caso: Open Street del Vecindario

Los vecinos de Glenclyff traen de vuelta la seguridad

En el invierno de 2024, una vecina de edad avanzada fue fatalmente atropellada en un accidente de fuga mientras daba su paseo diario por su barrio de Glenclyff un domingo por la tarde. Después de que esto ocurrió, muchos vecinos dijeron que ya no se sentían seguros caminando por las calles justo afuera de su puerta principal.

Trabajando juntos, los residentes planificaron una vigilia y una caminata en su memoria, y decidieron solicitar una Open Street del Vecindario para que pudieran sentirse cómodos reuniéndose cerca del lugar del accidente. Dentro de una semana, los vecinos recogieron todas las firmas necesarias y pudieron pedir prestadas barricadas de los suministros de Walk Bike Nashville. El día de la vigilia, más de 50 miembros de la comunidad salieron para honrar la vida de su vecina y pedir calles más seguras en su vecindario.

Una vez que terminó la caminata, con la Open Street aún activa después, muchas familias se quedaron para disfrutar del espacio libre de automóviles, caminando entre sí y montando bicicletas con sus hijos. Las barricadas se movieron fácilmente cuando los vecinos necesitaban entrar y salir lentamente del cierre. Hubo un entendimiento mutuo de la importancia de las calles seguras y el potencial que tienen las Open Streets para fomentar este cambio.



Open Street del
Vecindario

Festival de Open Streets

Festival de
Open Streets

Permiso requerido: Special Events Permit (SEP)

¿Quién puede solicitar?

Los residentes y las organizaciones comunitarias pueden solicitar un Festival de Open Streets en una calle clasificada como colectoras o bulevares arteriales (es decir, vías principales con tráfico vehicular frecuente); verifique la clasificación de su calle aquí: <https://maps.nashville.gov/MCSP/>

¿Cuáles son los parámetros?

Se requiere un Permiso para eventos especiales independientemente de la clasificación de la carretera si el solicitante espera más de 75 participantes en cualquier momento y/o planea colocar estructuras en la calle.

Este permiso es utilizado por muchas organizaciones y negocios para varios tipos de eventos. Algunas de las preguntas en la solicitud y los requisitos del permiso pueden no parecer relevantes para una Open Street. Comuníquese abiertamente con la Oficina de Cine y Desfiles y pida claridad mientras completa sus documentos requeridos.

¿Cuándo debo solicitar?

No menos de 45 días antes de la fecha elegida para su Open Street; como mínimo, se recomienda 3 meses para toda la planificación y logística del Festival de Open Streets.

¿Cuánto cuesta el permiso?

El costo base para el SEP es de \$330, y se necesita un costo adicional de \$100 para el Permiso de derecho de paso (ROW). El permiso de ROW es específicamente necesario para aprobar el cierre de la calle.

Los gastos adicionales que pueden estar asociados con este tipo de permiso son señalización, barricadas y oficiales de seguridad o control de tráfico (las estimaciones para estos servicios son entre \$40 y \$50 por hora por oficial; para dirigir el tráfico, estos oficiales deben estar [certificados por POST](#)).

Si bien se puede utilizar el Programa de Intercambio de Letreros de Open Streets del NDOT para las necesidades de señalización y barricadas para los Festivales de Open Streets, estos tipos de cierres generalmente requieren más señalización de la que el programa tiene disponible. Por favor, investigue otras empresas locales de control de tráfico para sus necesidades adicionales; estas a menudo se pueden alquilar por hora de empresas de control de tráfico.

Requisitos para la aprobación

- ✓ **Plan de acción** para todos los puestos de guardias de seguridad que debe ser aprobado por el Departamento de Policía del Área Metro de Nashville
- ✓ **Plan de control de tráfico y permiso de ROW** aprobado por el NDOT
- ✓ **Formulario de evento de residuos y reciclaje de Servicios de Residuos de Nashville**
- ✓ **Mapa del sitio** que muestre la disposición del evento y el carril de acceso en caso de incendio de 20 pies requerido para la aprobación del Departamento de Bomberos de Metro Nashville y el Departamento de Policía del Área Metro de Nashville
- ✓ **Permiso de cumplimiento de la ADA para eventos especiales** para confirmar que su Open Street cumple con las normas de accesibilidad de la Ley de Estadounidenses con Discapacidades (ADA)
- ✓ **Certificado de seguro** presentado a la Oficina de Cine y Desfiles
- ✓ **Carta de notificación comunitaria** y lista de todas las casas y vecinos afectados dentro del cierre a los que se le entregará
- ✓ **Asistir a la llamada de consulta del SEP**, una breve videollamada con varias entidades del Área Metro para discutir los componentes básicos de tu próximo festival. Se le pedirá que describa su evento y hable sobre cualquier pregunta o inquietud que el personal de Metro tenga sobre su solicitud.
- ✓ **Comunicación con WeGo** si alguna ruta de autobús se verá afectada

Si se requiere documentación adicional para la aprobación de su permiso de Open Street, se le comunicará a través del correo electrónico de aprobación inicial enviado por la Oficina de Cine y Desfiles.

Permiso requerido: Tactical Urbanism Permit

Las Calles Lentas se solicitan principalmente a través del [Programa de Urbanismo Táctico del NDOT](#). Para obtener la información más detallada sobre el proceso de solicitud de urbanismo táctico, consulte la [Guía de urbanismo táctico](#) (páginas 47 y 48). Aquí hay una introducción al proceso y alguna información básica::

¿Quién puede solicitar?

Organizaciones comunitarias, grupos vecinales, individuos y negocios (con el apoyo de una organización comunitaria y/o grupo vecinal)

¿Cuáles son los parámetros?

Se debe seleccionar una duración para la instalación:

- Efímera o “pop up” (1 día o menos)
- Corto plazo (hasta 2 semanas)
- Largo plazo (hasta 1 año)

¿Cómo cerramos la calle?

Se requiere señalización y barricadas para el cierre de la calle para evitar que los automóviles que no sean de residentes usen la carretera como una calle de paso. Pueden solicitar hasta \$20,000 para comprar materiales para la Calle Lenta a través del Programa de Urbanismo Táctico. También pueden usar materiales simples como conos, carteles de jardín, artículos del hogar y vehículos personales para bloquear la carretera.

¿Cuánto cuesta el permiso?

Varía (depende de los permisos que se consideren necesarios adquirir después de la evaluación de la solicitud)

¿Cuándo debo solicitar?

Permite aproximadamente 2 semanas para que se revise la solicitud y asegúrese de que todos los documentos tengan tiempo para ser aprobados y/o ajustados según sea necesario. Consulte la página 7 de la Guía de urbanismo táctico para una línea de tiempo básica del proceso de solicitud y la página 10 para un ejemplo de lista de verificación de planificación de proyectos

¿Cómo solicitamos?

Envíe su solicitud a través del [sitio web de ePermits del NDOT](#).

Medidas de acción: Permisos

- ✓ Completar permisos y todos los requisitos asociados

Los requisitos para su solicitud de permiso son:

- ✓ **Plan de diseño/concepto** que demuestre dónde estará el cierre de la calle y dónde se colocarán la señalización y las barricadas de cierre, así como cualquier material adicional que se pretenda utilizar
- ✓ **Cartas de apoyo** de miembros de la comunidad y vecinos
- ✓ **Carta de notificación comunitaria** para distribuir a todas las casas y vecinos afectados dentro del cierre
- ✓ **Carta(s) de compromiso** del patrocinador de la organización asociada que apoya este proyecto (si corresponde)
- ✓ **Certificado de seguro**
 - ✓ Además, necesitará conocer **la superficie aproximada** de la Calle Lenta planificada
- ✓ También **presentará este documento** de solicitud en el [portal en línea](#)

Divulgación y promoción



- Cómo hablar sobre su Open Street
- Priorizar la notificación
- Abordar inquietudes
- Comentarios posteriores al evento



Cómo hablar sobre su Open Street

El apoyo de la comunidad de la mayoría de sus vecinos es crucial, y si su vecindario nunca ha tenido algo así, las Open Streets pueden ser una propuesta inusual. Informe a sus vecinos qué es, qué esperar y qué pueden hacer.

Es posible que les pregunten regularmente por qué se están cerrando la calle a los automóviles, por lo que es importante que se sientan cómodos hablando sobre qué son las Open Streets, los beneficios de organizar una y su objetivo y visión para el día.

Algunos puntos de conversación y mensajes que se han utilizado anteriormente incluyen:

- ✓ Las Open Streets, inspiradas por las [Ciclovías de Bogotá](#), son una oportunidad que cierra temporalmente las calles a los automóviles y las abre nuevamente a las personas.
- ✓ Las Open Streets están diseñadas para alentar a las personas a reconectarse con sus comunidades, activarse, apoyar a los negocios locales y jugar en la calle.
- ✓ Cualquier cosa que se pueda hacer en un parque se puede hacer justo afuera de su puerta: andar en bicicleta, caminar, correr, bailar, jugar, reunirse y mucho más, todo en la calle.
- ✓ A diferencia de un festival callejero típico, el objetivo es disfrutar del espacio de la calle por lo que es: ¡un espacio público libre y abierto!

Considere la propuesta que hará a los negocios locales, organizaciones e instituciones de las que desea obtener apoyo o participación. Podrían decir: “Durante las Open Streets, nos encanta invitar a las instituciones locales a pasar tiempo en las comunidades que sirven”. O proporcione inspiración sobre cómo los posibles socios podrían activar la calle: “Desde la hora del cuento y las artes y manualidades, hasta un juego espontáneo de fútbol o un tailgate (fiesta antes de un juego de fútbol estadounidense), hay muchas maneras en que puede ayudarnos a fomentar la comunidad en la calle”.



Promociones del evento Open Street en Nashville de 2017 de Walk Bike Nashville. ¡Estos ejemplos muestran exactamente lo que se fomenta en las Open Streets!

Priorizar la notificación


Recuerde ser detallado al informar a su vecindario sobre la Open Street. Hable sobre ello y promuévalo tan a menudo como sea posible, y dé a las personas el espacio para hacer preguntas.

La máxima prioridad del proceso de notificación debe ser aquellos que se verán más afectados por su Open Street: residentes y propietarios de negocios dentro del cierre de la calle. Contáctelos temprano y con frecuencia para mantenerlos bien informados y abordar cualquier inquietud. La mejor manera de notificar a estos vecinos es yendo de puerta en puerta con volantes informativos o invitaciones, o enviando notificaciones por correo. Tenga en cuenta que, para los festivales de Open Streets, se requieren cartas de notificación comunitaria a los residentes dentro del cierre como parte del proceso de permisos. También pueden asistir a reuniones vecinales, eventos comunitarios y reuniones recurrentes para hablar directamente con grupos de personas. Es una buena práctica asegurarse de que las personas escuchen sobre la Open Street en múltiples ocasiones para asegurarse de que estén bien informadas y generar entusiasmo.

Si desea llegar más allá de su vecindario para que más personas puedan disfrutar del evento, considere promoverlo en línea en foros comunitarios y en canales de redes sociales. Con el permiso de los gerentes, lugares como restaurantes, bibliotecas y centros comunitarios pueden permitirle colgar carteles y dejar volantes promoviendo su Open Street. Los medios locales, como publicaciones y estaciones de radio, a veces promueven eventos comunitarios gratuitos si lo solicita. Y hay muchos calendarios de eventos locales que aceptan envíos gratuitos también. (Tenga en cuenta que las Open Streets del Vecindario están destinadas a grupos de 75 personas o menos, por lo que la recomendación para la promoción más allá del vecindario es mejor para aquellos que organizan Festivales de Open Streets.)

Medidas de acción: Participación comunitaria

- ✓ Hable con vecinos, negocios y cualquier persona cercana que pueda verse afectada
- ✓ Informe sobre los beneficios de las Open Streets, obtenga apoyo e invítelos a salir
- ✓ Determine las mejores maneras de informar a su comunidad



Abordar inquietudes

Debido a la naturaleza de este evento, se desaconseja conducir en la Open Street.

Esto puede ser un desafío para las personas que necesitan conducir hacia o desde su hogar durante el tiempo del evento. Escuche las inquietudes que surjan y trabaje con ellas para encontrar una solución. A menudo, pueden estacionar fuera del sitio y caminar hacia su automóvil cuando necesiten irse. O puede organizar que sean escoltados lenta y seguramente fuera del cierre durante las Open Streets.

También podría encontrarse con algo de oposición o enojo por parte de los vecinos. Comparta con ellos los objetivos y beneficios de las Open Streets, e invítelos a comprobarlo ellos mismos el día del evento. En última instancia, las Open Streets están destinadas a construir comunidades seguras y conectadas. Comunicarlo claramente es la mejor manera de acercarse a los vecinos.

Comentarios posteriores al evento

La comunicación no debe detenerse cuando la carretera se vuelve a abrir a los automóviles.

Recibir comentarios sobre su Open Street después de haberla realizado es una excelente manera de evaluar si a sus vecinos les gustó, qué se puede mejorar y el interés en organizar otra. Considere distribuir una encuesta de retroalimentación durante y después del evento, o publicar códigos QR en el evento y compartir enlaces de encuestas digitalmente después del evento.



Consejo: Pruebe estas preguntas en una encuesta posterior al evento

- | | |
|---|--|
| ✓ Nombre, código postal: Le dice quiénes son y si son locales de su comunidad | ✓ "¿Fue esta su primera vez asistiendo a un evento de Open Streets?" |
| ✓ Correo electrónico, número de teléfono y/o dirección de casa: En caso de que deseen mantenerse en contacto | ✓ "¿Qué disfrutó más de las Open Streets?" |
| ✓ "¿Cómo se enteró de esta Open Street? ¿Se sintió bien informado de que este evento iba a llegar a su vecindario?" | ✓ "¿Qué mejoras se pueden hacer para futuras Open Streets?" |
| | ✓ "¿Le gustaría tener otra Open Street aquí?" o "¿Dónde le gustaría ver otra Open Street?" |



Estudio de caso: Festival de Open Streets

Open Streets en Antioch Pike

Festival de
Open Streets

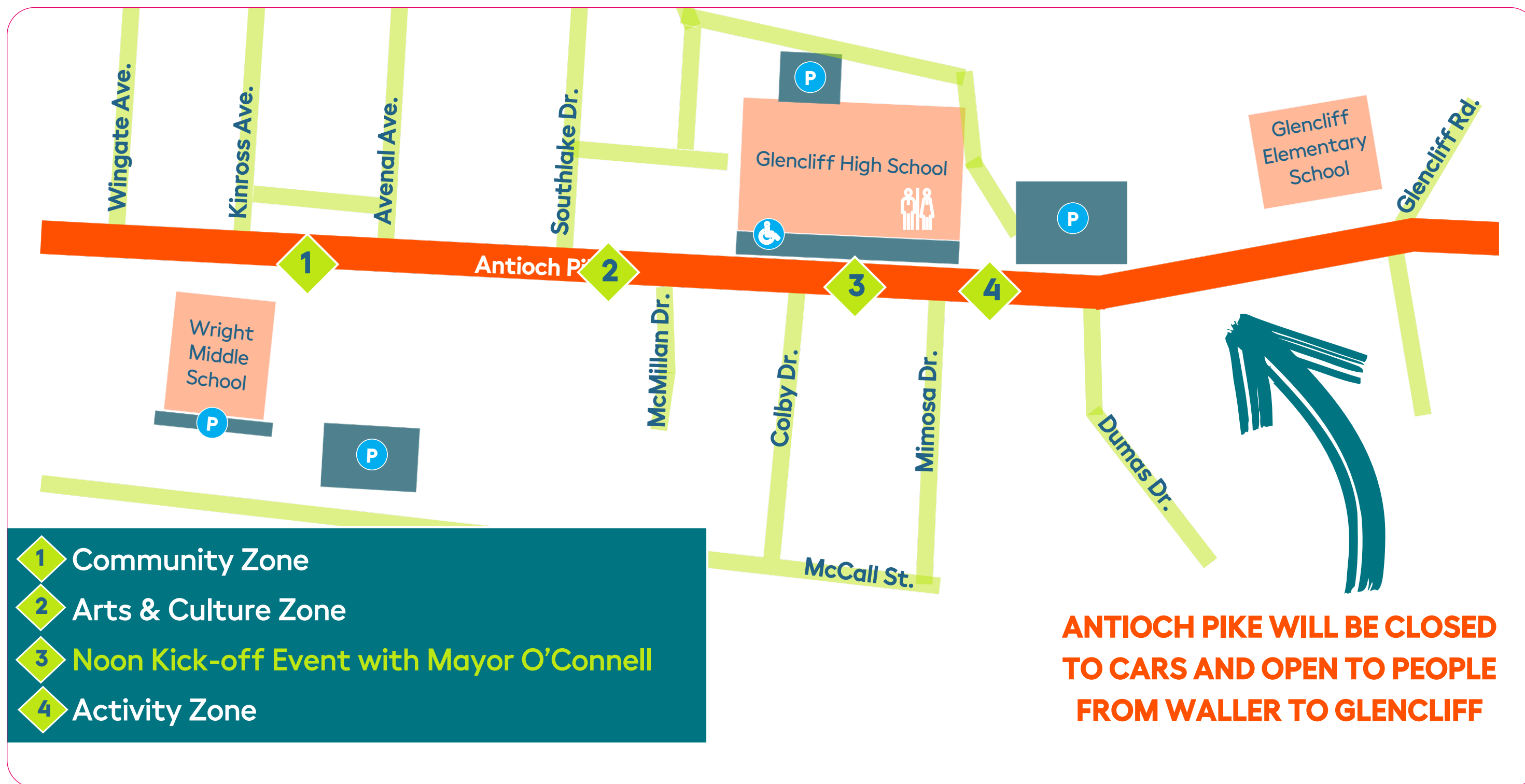
Una necesidad de seguridad: de 2019 a 2024, hubo 76 accidentes en Antioch Pike con muchos comportamientos de conducción inseguros observados, como carreras ilegales, especialmente entre la escuela intermedia Wright y la escuela elemental Glenclyff. Las conversaciones vecinales sobre estas preocupaciones dieron lugar a la idea de organizar un festival de Open Streets para reclamar temporalmente Antioch Pike como un espacio para las personas. Este estudio de caso ofrece un vistazo al proceso de planificación para esta exitosa Open Street.





Estudio de caso: Festival de Open Streets

Open Streets en Antioch Pike



[BLOG DE RESUMEN](#)

[GALERÍA DE FOTOS](#)

[VIDEO DE RESUMEN](#)



Estudio de caso: Festival de Open Streets

Open Streets en Antioch Pike

21 DE FEBRERO

NEI NDOT y Walk Bike Nashville se conectaron con la comunidad de Glenclyff en el sur de Nashville. En una reunión con el grupo vecinal de Glenclyff, Cosecha Desarrollo Comunitario, el Centro de Diseño Cívico y muchos otros interesados, se ofreció la idea de organizar una Open Street para ayudar a promover calles más seguras, pilotar esfuerzos de urbanismo táctico y unir a la comunidad.

MARZO-AGOSTO


Las conversaciones informales continúan entre los miembros de la comunidad y el interés en una Open Street crece.

8 DE AGOSTO

Los interesados de Glenclyff se encuentran nuevamente en la reunión de miembros de agosto de Walk Bike Nashville y comienzan a solidificar los planes para las Open Streets en Antioch Pike. Se habló sobre el tiempo, el lugar y las oportunidades de participación. Al final de la reunión, se formó un Comité Directivo. Con el respaldo de la concejal Ginny Welsch, las Open Streets en Antioch Pike se estaban configurando para ser un día vibrante lleno de comunidad.

Actores clave del Comité Directivo:

La presidenta del grupo vecinal de Glenclyff, Alexa Little, y el tesorero, Tony Zavitsos, la presidenta de la Junta Escolar, Freda Player, la gerente de jardín de Cosecha Desarrollo Comunitario y coordinadora del programa en la escuela intermedia Wright, Catherine Lewis, la gerente del sitio Community Achieves en la escuela intermedia Wright, Jennifer Dewall, y la exalumna de la escuela superior de Glenclyff, Debbie Young.





Estudio de caso: Festival de Open Streets

Open Streets en Antioch Pike

4 DE SEPTIEMBRE

Primera reunión del Comité Directivo

6 DE SEPTIEMBRE

Se presentó la solicitud de permiso para eventos especiales para comenzar el proceso de permisos

4 DE SEPTIEMBRE-2 DE NOVIEMBRE

El Comité Directivo se reunió cada dos semanas durante los dos meses previos al Festival de Open Streets. Entre reuniones, el equipo invitaba a los vecinos a través de grupos en línea y reuniones en persona, como el evento comunitario de Halloween de la escuela superior de Glenclyff y las reuniones del grupo vecinal de Glenclyff. Se comunicaron con socios de la comunidad como organizaciones sin fines de lucro locales, bibliotecas, centros comunitarios y religiosos, y otros vecinos interesados, para unirse a las festividades de la Open Street. Este era un concepto nuevo para la zona, por lo que los vecinos expresaron tanto reacciones positivas como escepticismo, algunos sintiéndose aprensivos por cerrar la calle a los automóviles.

15 AL 31 DE OCTUBRE

A través del empuje final del Comité Directivo para coordinar todo, se aseguraron de que todos los socios comunitarios participantes tuvieran la información de configuración que necesitaban, entregaron a mano las cartas de notificación comunitaria a los vecinos y planificaron los detalles del programa de inicio.





Estudio de caso: Festival de Open Streets

Open Streets en Antioch Pike

3 DE NOVIEMBRE

Día del evento: ¡Open Streets en Antioch Pike!

Aproximadamente 1,000 personas de todas las edades disfrutaron de la Open Street de 1 milla en un hermoso día de otoño. Hubo música y juegos, vendedores de comida local, arte y artistas del vecindario, y no hubo automóviles mientras las personas paseaban a sus perros, montaban sus bicicletas, hablaban con vecinos y jugaban en la calle. La iglesia en Antioch Pike, Iglesia del Nazareno Glencliff, celebró sus servicios al aire libre, con miembros desbordándose en la calle más tarde en el día. A medida que el sol comenzaba a ponerse, la sensación reconfortante de seguridad, diversión y comunidad continuaba mientras los vecinos se quedaban para pasar tiempo juntos y agradecer a todos los socios que se unieron. Los vecinos compartieron que esta fue la vez que Antioch Pike estuvo más tranquila en años mientras pensaban cuándo podrían organizar otra Open Street, incluso los vecinos que se mostraron escépticos al principio.

Momentos destacados del evento de lanzamiento: Para celebrar el inicio del evento, notables líderes de la comunidad (incluido el alcalde Freddie O'Connell, la concejal Ginny Welsch y la directora de NDOT, Diana Alarcón) y miembros del Comité Directivo dieron un discurso de apertura antes de que Mariachi México Internacional bautizara la ruta tocando música mientras desfilaban por la calle.

Cronograma del día del evento

10 AM	Llegada de los organizadores
11 AM	Comienza el cierre mientras los vendedores y socios se instalan
12 PM	Comienza el programa de inicio
12-5PM	¡Open Streets!
4:30 PM	Comienza la desinstalación del evento
5:30PM	Termina el cierre de la calle

Presupuesto de Antioch Pike (\$6,000 en total)

\$3,000	Seguridad
\$100	Impresión de volantes y cartas de notificación
\$2650	Gastos de programación (banda de mariachi, casa inflable, artes y manualidades y suministros varios)
\$250	Fotógrafo

13 DE NOVIEMBRE

En un informe posterior al evento, el Comité Directivo compartió sus experiencias positivas del día, revisó las respuestas de la encuesta y esperó con ansias las próximas Open Streets en Antioch Pike. **El 100 % de los encuestados estaba interesado en ver otra Open Street en el vecindario.**

"¡Mi hijo y yo disfrutamos de todo! ¡Nos encantó la sensación de una Fiesta de Calle para la comunidad!"





Estudio de caso: Festival de Open Streets

Open Streets en Antioch Pike



"En un informe posterior al evento, el Comité Directivo compartió sus experiencias positivas del día, revisó las respuestas de la encuesta y esperó con ansias las próximas Open Streets en Antioch Pike. El 100 % de los encuestados estaba interesado en ver otra Open Street en el vecindario."



"Me encantó patinar en la calle y ver a la gente pasar el rato con sus vecinos. Había niños corriendo, tantos cochecitos, hay tantas familias. Solo una experiencia hermosa."



Conclusión

Las Open Streets en Nashville están destinadas a ser un día en el que una calle se cierra a los automóviles para que la comunidad circundante pueda usar el espacio como desee: caminar, andar en bicicleta, reunirse, ¡cualquier cosa!

Con las calles que constituyen el 30 % del espacio público de una ciudad, las Open Streets son solo un paso hacia una sociedad donde el espacio de la calle puede ser para las personas, no solo para los automóviles.



Walk Bike Nashville y NDOT quieren ver más vecindarios aprovechando las Open Streets, y estamos aquí para ofrecer apoyo en el camino.

Si algún paso del proceso parece desalentador o surgen preguntas, comuníquese con nosotros; estaremos encantados de ayudar.

Esperamos que, a través de este kit de herramientas, aún más habitantes de Nashville estén equipados para organizar Open Streets en sus comunidades, promoviendo calles más seguras, vecindarios más fuertes y calles para las personas.

Contáctenos por openstreets@nashville.gov

Anexo: Lectura adicional

Recursos adicionales como listas de verificación, encuestas y materiales de marketing están disponibles en línea en openstreetsnashville.org/resources y nashville.gov/openstreets.

- El **Open Streets Project**, Streets, un proyecto de defensa y colaboración entre [8 80 Cities](#) y [Street Plans](#), tiene su propio kit de herramientas con información destinada a Open Streets más grandes, organizadas por organizaciones, así como su propia base de datos de ciudades y biblioteca de videos.
- - Aunque es un poco más antigua, la Guía de Aunque es un poco más antigua, la **Open Streets Guide** tiene muchos resultados de investigación, estadísticas y estudios de caso para aprender más sobre otros proyectos de Open Streets.
- El estudio de caso de Proximity of Care **“Converting streets into play spaces”** ofrece algunas ideas y beneficios de llevar Calles de Juego a un vecindario.

- El **School Streets Toolkit** de [Transportation Alternatives](#) [Open Plans](#) ofrece una excelente guía para cualquier maestro, administrador o padre interesado en ver una calle vecinal cerca de su escuela convertida en un espacio seguro para que los estudiantes caminen, aprendan y jueguen de manera segura. *Este kit de herramientas está escrito para residentes de la ciudad de Nueva York, por lo que los detalles específicos no se aplican a Nashville. Los consejos generales, como la activación y la participación, siguen siendo relevantes.*

- **1000 Play Streets Toolkit** de Play Australia ofrece información adicional sobre los beneficios de organizar Calles de Juego u Open Streets del Vecindario. *Esta iniciativa se basa en Australia y tiene algunos elementos específicos para esas comunidades, pero los pasos sencillos, principios y testimonios incluidos son relevantes para cualquier vecindario.*

Estudios de caso de otras ciudades:

- **Open Streets - Tucson**
[Cyclovia Tucson!](#)
- **Calles de Juego - Nueva York**
[New York City: The Birthplace of Play Streets](#)
- **Calles Escolares - Albania**
[This Albanian City Should Inspire America to Go Big on ‘School Streets’](#)
- **Calles Lentas - Oakland**
[From Slow Streets to Essential Places: Lessons From Oakland](#)

